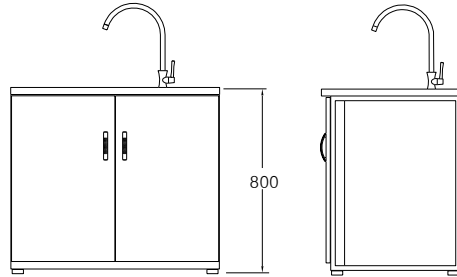
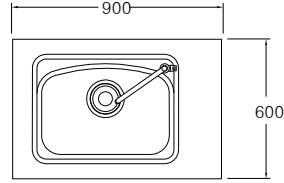


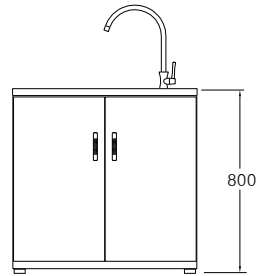
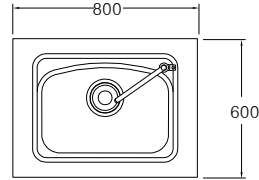
제 작 사 양

- 1.재 질 : 상 판 --- 23mm PB + 6.0mm 라미스 판
 싱크 볼 --- 스텐레스 27종
 수도꼭지 --- 황동주물 3종
 몸체 골격 --- 40-40mm (1.4t), 20-40(1.4t)mm, 20-20mm (1.2t) 사각 파이프
 몸체 옆판 --- 1.2t 냉연 강판
 뒷 가림판 --- 18mm 양면 LPM 파티클보드
 수평조절구 --- 스틸 볼트 및 ABS 사출품
- 2.몸체골격구조: 40-40mm(1.4t) 사각파이프, 20-20mm(1.2t) 사각파이프 및 20-40mm(1.4t) 사각파이프로 용접골격을 형성하고 1.2t 냉연강판 프레스및 절곡가공 옆판을 부착 하며, 다리기둥 하부에는 ABS사출품 수평조절 받침구를 설치시킨 구조로 한다.
- 3.밀판,뒷가림판: 18mm파티클보드 양면 LPM판에 사면 EDGE처리를 한 판넬.
- 4.상판 구조 : 23mm PB판 상부에 6mm 라미스판을 접착 및 라미스 적층접착 가공 EDGE 처리를 하고 싱크볼 및 수도 꼭지를 설치한다.
- 5.문짝구조 : 몸체 돌출형 구조로 PB 양면 LPM판의 4면 EDGE처리한 판으로 내장용 경첩을 상하로 설치하고 손잡이를 설치한다.
- 6.도장처리 : 냉연 강판은 분체도장 처리를 한다.




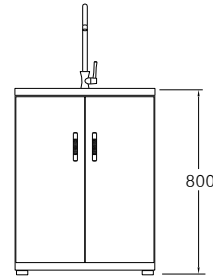
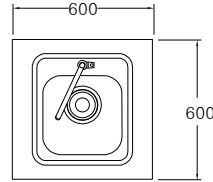
제 작 사 양

- 1.재 질 : 상 판 --- 23mm PB + 6.0mm 라미스 판
 싱크 볼 --- 스텐레스 27종
 수도꼭지 --- 황동주물 3종
 몸체 골격 --- 40-40mm (1.4t), 20-40(1.4t)mm, 20-20mm (1.2t) 사각 파이프
 몸체 옆판 --- 1.2t 냉연 강판
 뒷 가림판 --- 18mm 양면 LPM 파티클보드
 수평조절구 --- 스틸 볼트 및 ABS 사출품
- 2.몸체골격구조: 40-40mm(1.4t) 사각파이프, 20-20mm(1.2t) 사각파이프 및 20-40mm(1.4t) 사각파이프로 용접골격을 형성하고 1.2t 냉연강판 프레스및 절곡가공 옆판을 부착 하며, 다리기둥 하부에는 ABS사출품 수평조절 받침구를 설치시킨 구조로 한다.
- 3.밀판,뒷가림판: 18mm파티클보드 양면 LPM판에 사면 EDGE처리를 한 판넬.
- 4.상판 구조 : 23mm PB판 상부에 6mm 라미스판을 접착 및 라미스 적층접착 가공 EDGE 처리를 하고 싱크볼 및 수도 꼭지를 설치한다.
- 5.문짝구조 : 몸체 돌출형 구조로 PB 양면 LPM판의 4면 EDGE처리한 판으로 내장용 경첩을 상하로 설치하고 손잡이를 설치한다.
- 6.도장처리 : 냉연 강판은 분체도장 처리를 한다.



제 작 사 양

- 1.재 질 : 상 판 --- 23mm PB + 6.0mm 라미스 판
 싱크 볼 --- 스텐레스 27종
 수도꼭지 --- 황동주물 3종
 몸체 골격 --- 40-40mm (1.4t), 20-40(1.4t)mm, 20-20mm (1.2t) 사각 파이프
 몸체 옆판 --- 1.2t 냉연 강판
 뒷 가림판 --- 18mm 양면 LPM 파티클보드
 수평조절구 --- 스틸 볼트 및 ABS 사출품
- 2.몸체골격구조: 40-40mm(1.4t) 사각파이프, 20-20mm(1.2t) 사각파이프 및 20-40mm(1.4t) 사각파이프로 용접골격을 형성하고 1.2t 냉연강판 프레스 및 절곡가공 옆판을 부착 하며, 다리기둥 하부에는 ABS사출품 수평조절 받침구를 설치시킨 구조로 한다.
- 3.밀판,뒷가림판: 18mm파티클보드 양면 LPM판에 사면 EDGE처리를 한 판넬.
- 4.상판 구조 : 23mm PB판 상부에 6mm 라미스판을 접착 및 라미스 적층접착 가공 EDGE 처리를 하고 싱크볼 및 수도 꼭지를 설치한다.
- 5.문짝구조 : 몸체 돌출형 구조로 PB 양면 LPM판의 4면 EDGE처리한 판으로 내장용 경첩을 상하로 설치하고 손잡이를 설치한다.
- 6.도장처리 : 냉연 강판은 분체도장 처리를 한다.



제 작 사 양

- 1.재 질 : 상 판 --- 23mm PB + 6.0mm 라미스 판
 싱크 볼 --- 스텐레스 27종
 수도꼭지 --- 황동주물 3종
 몸체 골격 --- 40-40mm (1.4t), 20-40(1.4t)mm, 20-20mm (1.2t) 사각 파이프
 몸체 옆판 --- 1.2t 냉연 강판
 뒷 가림판 --- 18mm 양면 LPM 파티클보드
 수평조절구 --- 스틸 볼트 및 ABS 사출품
- 2.몸체골격구조: 40-40mm(1.4t) 사각파이프, 20-20mm(1.2t) 사각파이프 및 20-40mm(1.4t) 사각파이프로 용접골격을 형성하고 1.2t 냉연강판 프레스및 절곡가공 옆판을 부착 하며, 다리기둥 하부에는 ABS사출품 수평조절 받침구를 설치시킨 구조로 한다.
- 3.밀판,뒷가림판: 18mm파티클보드 양면 LPM판에 사면 EDGE처리를 한 판넬.
- 4.상판 구조 : 23mm PB판 상부에 6mm 라미스판을 접착 및 라미스 적층접착 가공 EDGE 처리를 하고 싱크볼 및 수도 꼭지를 설치한다.
- 5.문짝구조 : 몸체 돌출형 구조로 PB 양면 LPM판의 4면 EDGE처리한 판으로 내장용 경첩을 상하로 설치하고 손잡이를 설치한다.
- 6.도장처리 : 냉연 강판은 분체도장 처리를 한다.